


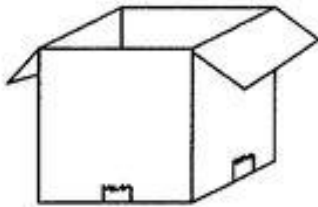
⇒ 1) FAÇA UM X NO
DESENHO À DIREITA
DO MENINO:



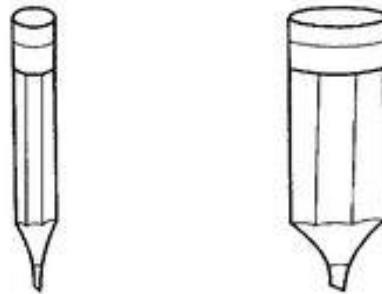
⇒ 2) FAÇA UM O NO
DESENHO À ESQUERDA
DA MENINA:




⇒ 3) DESENHE UM
BRINQUEDO DENTRO
DA CAIXA:



⇒ 4) PINTE O LÁPIS MAIS
ESTREITO E CIRCULE
O LÁPIS MAIS LARGO:



⇒ 5) MARQUE A BOLA QUE ESTÁ ENTRE AS DUAS
ÁRVORES:





QUAL É O LADO?

- 1) A CRIANÇA ABAIXO ESTÁ DE FRENTE. OBSERVE O LADO DIREITO E O ESQUERDO DELA.

LADO DIREITO



LADO ESQUERDO

- 2) AGORA, OBSERVE AS CRIANÇAS ABAIXO E MARQUE AS RESPOSTAS CERTAS.



JÚNIOR PISA NA BOLA COM O PÉ:

- ESQUERDO.
 DIREITO.



ALEX SEGURA A BOLA COM A MÃO:

- ESQUERDA.
 DIREITA.



ANA BATE A BOLA COM A MÃO:

- ESQUERDA.
 DIREITA.

